XXIII международная научно-практическая конференция
НОВЫЕ ИНФОРМАЦИОННЫЕ ТЕХНОЛОГИИ В ОБРАЗОВАНИИ

Новые возможности в "1С:Управление торговлей 8". Редакция 11.5

Паушкина Анна Сергеевна

Преподаватель, 1С:Учебный центр №1

31.01.2023
–
01.02.2023

Новое в версии 11.5

Основные изменения в прикладном решении «1С:Управление торговлей 8» версии 11.5:

- Сервис прогнозирования продаж
- Распознавание первичных документов
- Реализована возможность в розничной торговле принимать оплату **электронными сертификатами ФСС (ЭС ФСС)**
- Обмен с **1С:Касса**
- Реализована возможность в розничной торговле принимать оплату по **Системе быстрых платежей (СБП)**
- Обмен с **1С:РМК**
- Развитие взаиморасчетов

Прогнозирование продаж

В версии 11.5.8 реализована интеграция с сервисом **Прогнозирование продаж**, который предназначен для автоматического получения прогнозов продаж с минимальным участием сотрудников по накопленной истории продаж.

Перед началом каждого периода продаж или по требованию:

- Выполняется выгрузка данных по продажам из информационной базы в сервис прогнозирования продаж.
- Сервис прогнозирования производит расчет.
- В информационную базу загружаются документы **Планы продаж по номенклатуре**, содержащие прогнозы сервиса прогнозирования.

Прогнозирование продаж

Этап 1. Подключение к сервису.

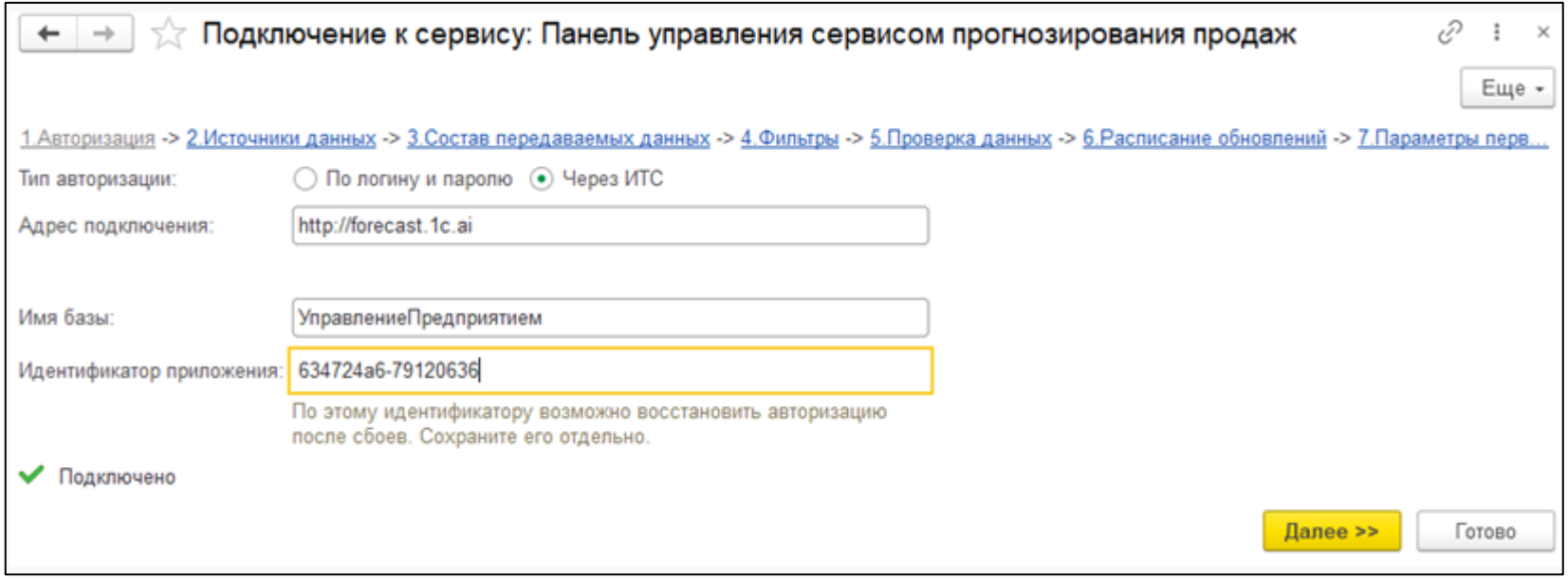

Прогнозирование продаж

Этап 2. Настройка отправляемых в сервис данных.

1.Авторизация -> 2.Источники данных -> 3.Состав передаваемых данных -> 4.Фильтры -> 5.Проверка данных -> 6.Расписание обновлений -> 7.Параметры первого прогн...

Какие остатки и продажи использовать

☑ Фактические

☑ Плановые ПодменаПродажОстатк(?

Выгружать остатки и продажи

○ За все время

◉ За период с: 19.05.2010 по: 18.05.2022

По какому реквизиту рассчитывать аналоги номенклатуры

Реквизит: Номенклатура (дополнительный реквизит): АртикулАналогов ...

Контрольные планы продаж

Контрольный сценарий: ?

○ За все время

◉ За период с: 10.05.2010 по: 19.05.2022

Прогнозирование продаж

Этап 3. Состав передаваемых данных в сервис.

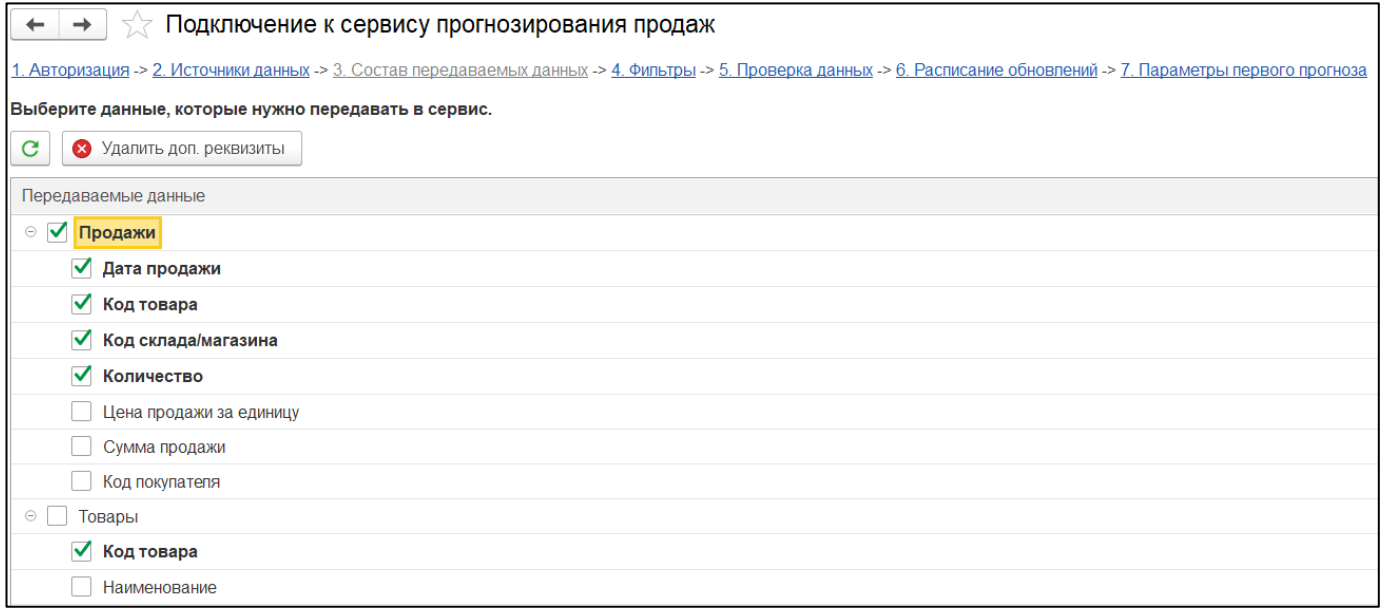

Прогнозирование продаж

Этап 4. Фильтры.

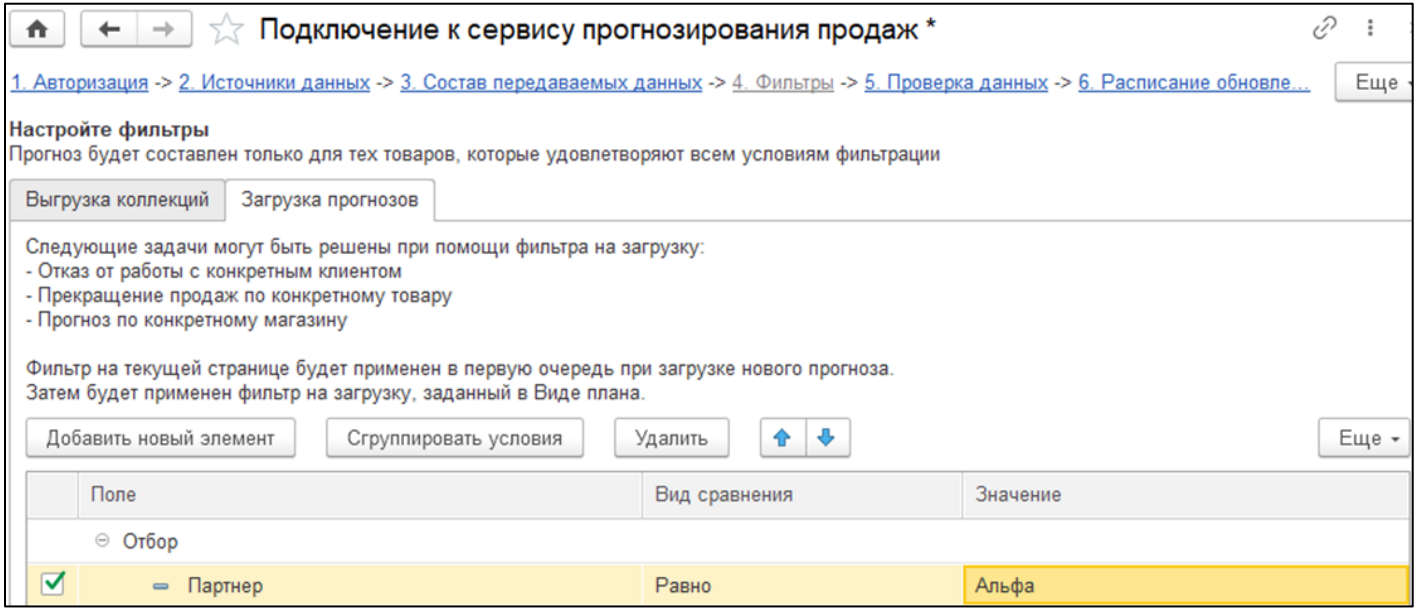

Прогнозирование продаж

Этап 5. Проверка данных.

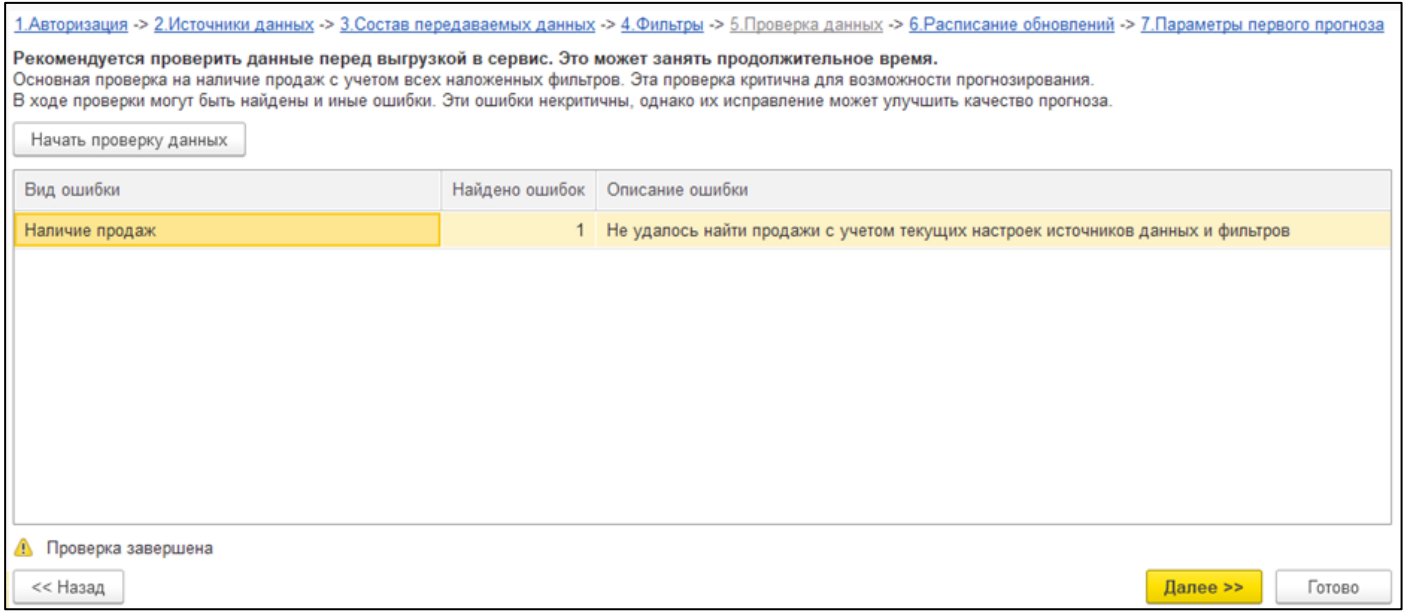

Прогнозирование продаж

Этап 6. Расписание обновлений.

Подключение к сервису прогнозирования продаж *

1. Авторизация -> 2. Источники данных -> 3. Состав передаваемых данных -> 4. Фильтры -> 5. Проверка данных -> 6. Расписание обновлений -> 7. Параметры первого прогноза

1. Расписание обновления данных в сервисе
Чем новее будут данные, хранящиеся в сервисе, тем точнее будут прогнозы. Новые данные будут передаваться из информационной базы в сервис по заданному расписанию.

Обновлять данные в сервисе: один день; с 22:00:00 один раз в день

Рекомендуемый интервал - один раз в день. Установить рекомендуемый интервал

☐ Выгрузка активна

☐ По окончанию выгрузки запустить обновление прогнозов

2. Расписание загрузки данных из сервиса
Будет проверяться наличие готовых прогнозов по заданному расписанию.

Опрашивать сервис: один день; с 8:00:00 один раз в день

Рекомендуемый интервал - один раз в день. Установить рекомендуемый интервал

☐ Опрос активен

Прогнозирование продаж

Этап 7. Параметры первого прогноза.

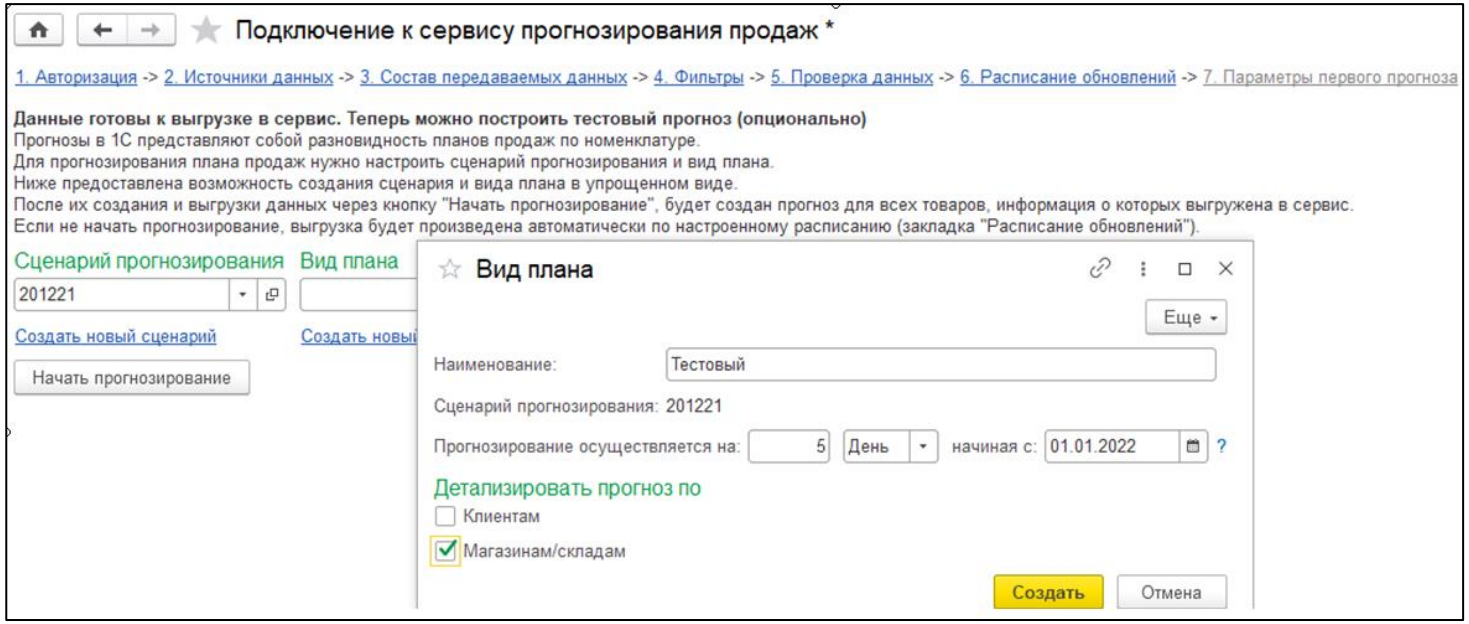

Распознавание документов

В версии 11.5.9 реализована интеграция с сервисом **1С:Распознавание документов**, что позволяет создавать документы информационной базы на основании распознанных сканов бумажных документов (акт, счет-фактура, ТОРГ-12, УПД).

***1С:Распознавание документов** – новый сервис, который берет на себя работу по превращению бумажных документов в документы информационной базы 1С.*

Сервис избавляет от необходимости ручного ввода данных, позволяет заметно ускорить ввод первичных документов в базу, снизить количество ошибок ввода, автоматизировать прикрепление сканов подписанных документов к предварительно созданным документам в базе.

Распознавание документов

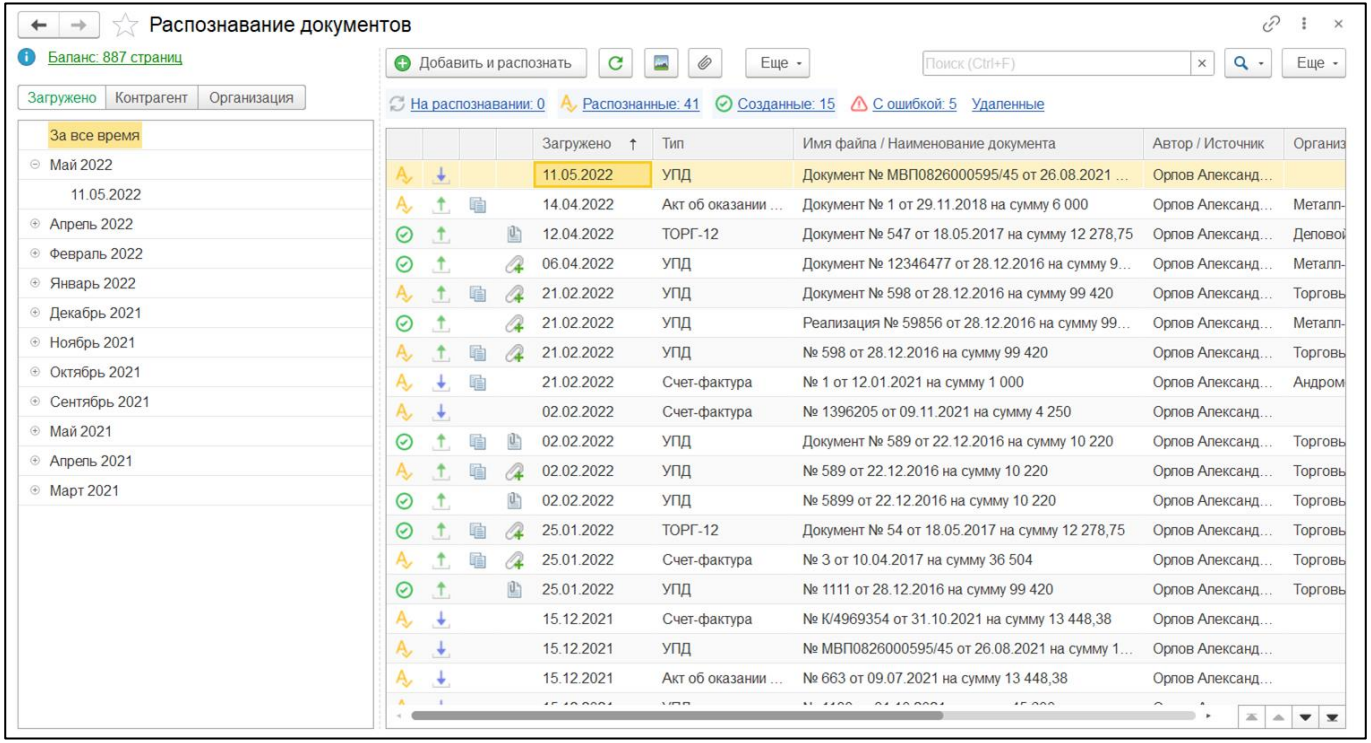

Рабочее место можно открыть в разделах **Продажи/Закупки – Сервис – Загрузить документы из сканов (фото).**

Для каждого документа отображается статус работы над документом:

- **На распознавании**;
- **Распознанные**;
- **Созданные**;
- **С ошибкой.**

Распознавание документов

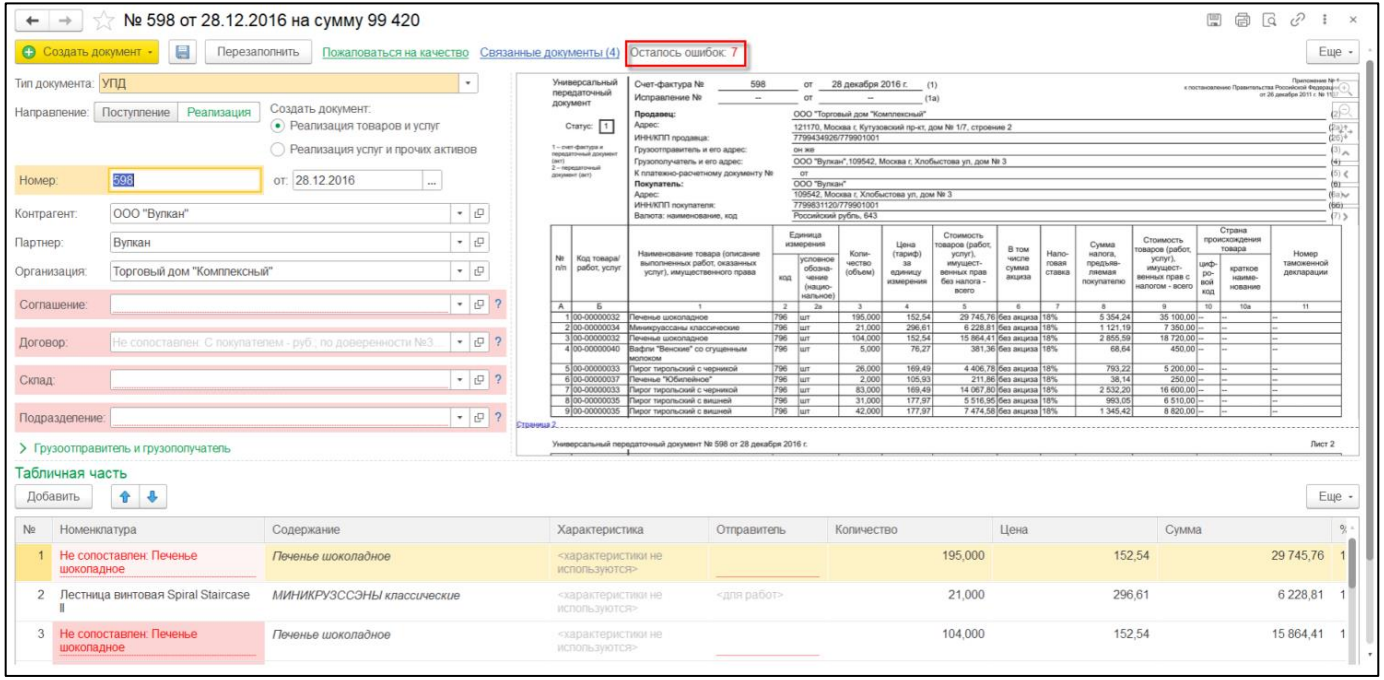

Все нераспознанные реквизиты в шапке и табличной части документа подсвечиваются красным цветом фона.

Распознавание документов

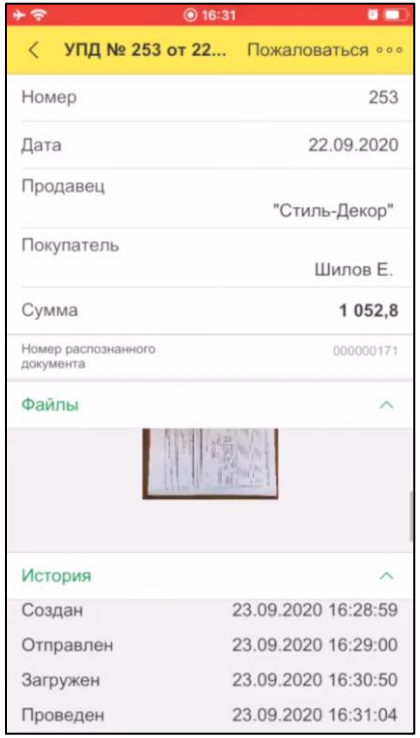

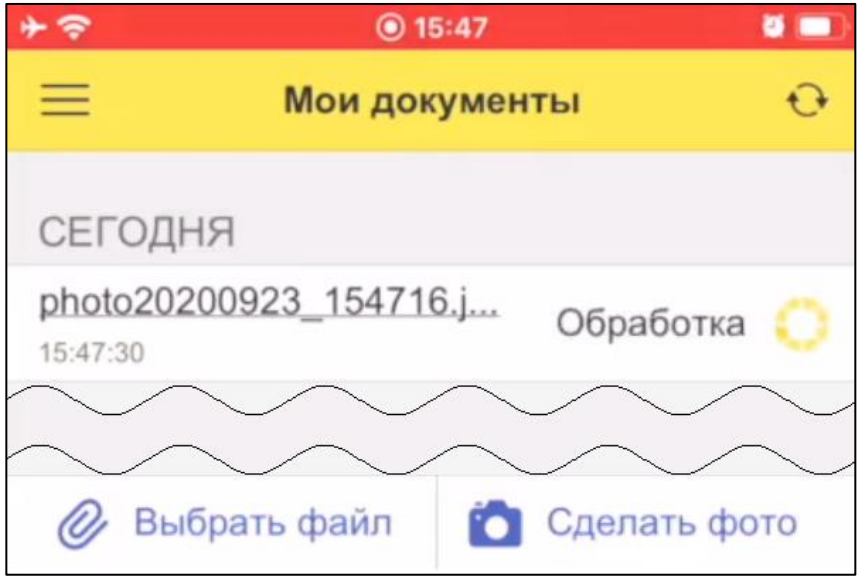

Мобильное приложение **1С:Сканер** документов позволяет передать в сервис документы от удалённых сотрудников и заменит стационарный сканер.

Оплата ЭС ФСС

Начиная с версии 11.5.9 в прикладном решении появилась возможность в розничной торговле **принимать оплату электронными сертификатами ФСС (ЭС ФСС).**

Федеральный закон от 30 декабря 2020 г. № 491-ФЗ «О приобретении отдельных видов товаров, работ, услуг с использованием электронного сертификата» определил категории граждан (инвалиды, дети-инвалиды, участники ВОВ), которые могут приобретать лекарства, средства реабилитации, а также товары, работы и услуги в рамках соцобеспечения с использованием электронного сертификата (ЭС ФСС).

Электронные сертификаты привязываются к карте «**МИР**».

Товары, которые могут быть оплачены сертификатом, идентифицируются **Кодом товаров, работ, услуг** (**Код ТРУ**), который используется для государственных закупок.

Оплата ЭС ФСС

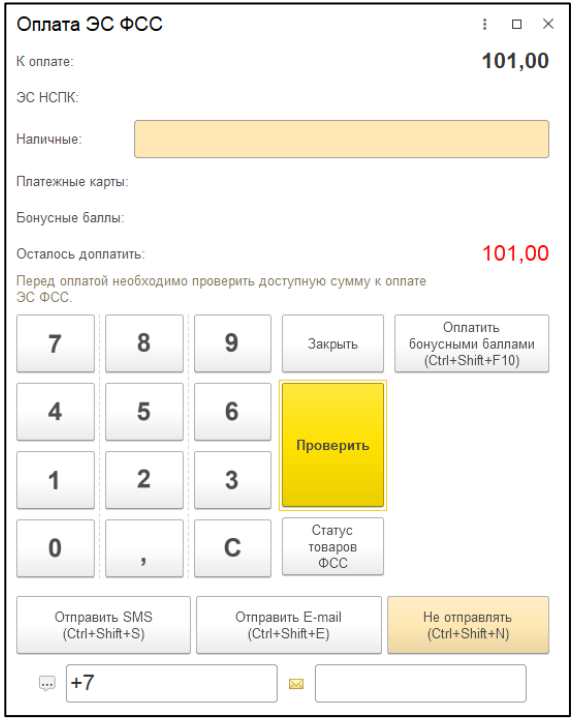

После пробития чека продажи с оплатой ЭС ФСС в сформированных документах **Чек ККМ** (**Отчет о розничных продажах**) отображается **Вид оплаты**: **Оплата ЭС ФСС**, а также **Идентификатор корзины**.

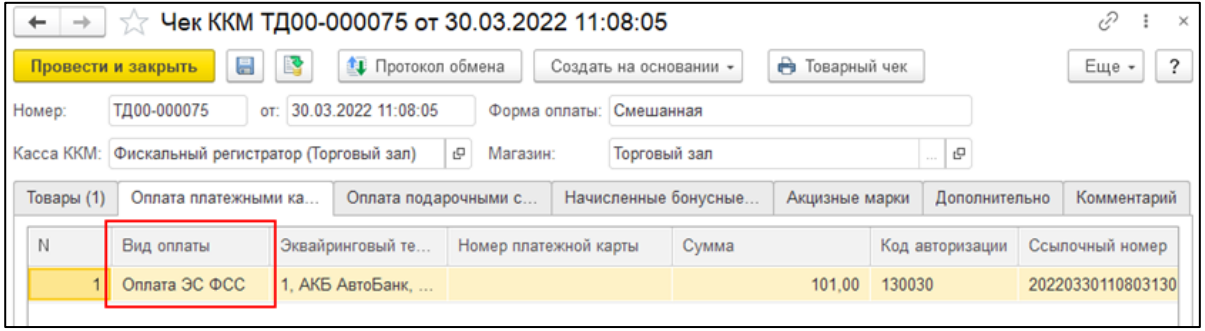

Обмен с 1С:Касса

Начиная с версии 11.5.9 в прикладном решении появилась возможность обмена с 1С:Касса.

*Приложение **1С:Касса** предназначено для автоматизации малого розничного бизнеса. Его преимуществом является предельно простой интерфейс и низкие требования к оборудованию.*

Обмен является двусторонним: в **1С:Касса** выгружается информация о контрагентах и заказах, включая информацию о курьере и об уже произведенной оплате, а из **1С:Касса** в основную информационную базу загружается информация об оплате и чеках, пробитых через мобильную кассу.

Оплата по СБП

Начиная с версии 11.5.10 в прикладном решении появилась возможность в розничной торговле **принимать оплату по Системе быстрых платежей (СБП).**

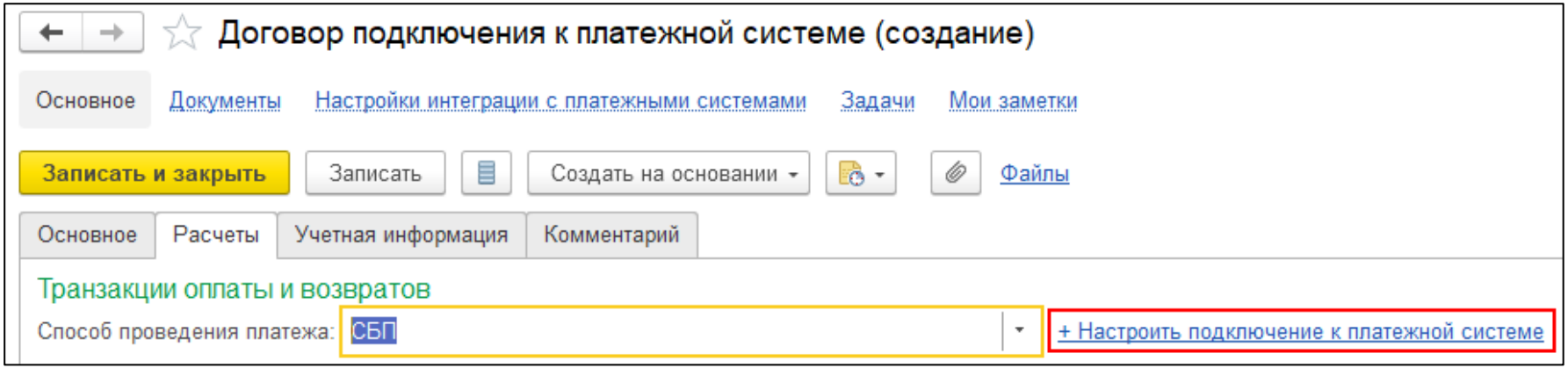

Оплата по СБП

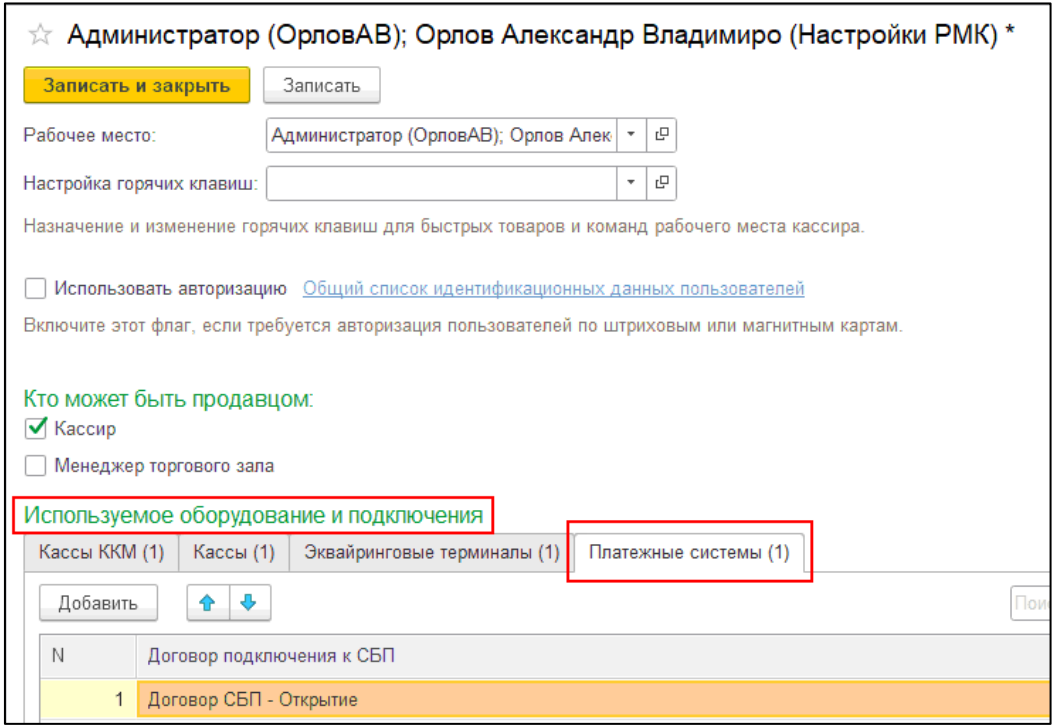

Для каждого пользователя (рабочего места кассира), который должен иметь возможность принимать оплату через СБП, **в настройках РМК** на закладке **Платежные системы** указываются договоры подключения к платежным сервисам.

Оплата по СБП

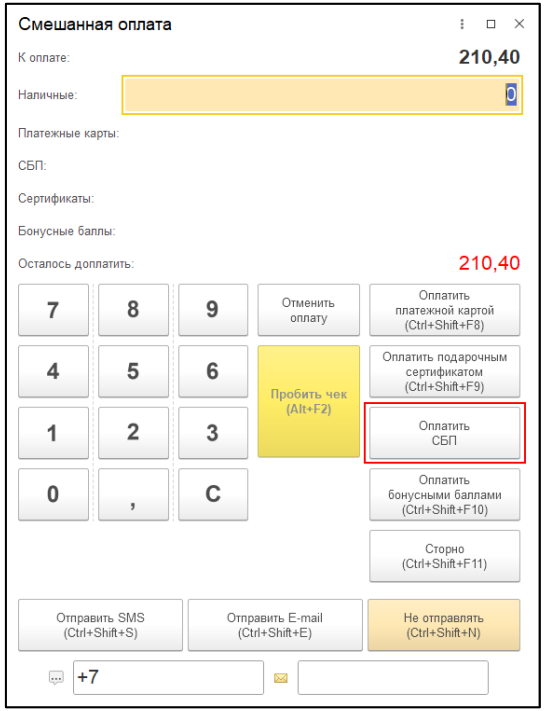



Если подключен дисплей покупателя, **QR-код оплаты** выводится на дисплее покупателя, иначе **QR-код оплаты** автоматически выводится на кассовой ленте.

Обмен с 1С:РМК

Начиная с версии 11.5.10 в прикладном решении появилась возможность обмена с 1С:РМК.

***1С:РМК** – это конфигурация, предназначенная для автоматизации розничной торговли на рабочем месте кассира в розничной торговой точке.*

Использование отдельной легкой конфигурации на рабочих местах в рознице позволяет снизить требования к оборудованию.

Применение отдельной информационной базы 1С:РМК на каждом рабочем месте и настройка синхронизации с товароучетной системой является альтернативой использованию собственного РМК, реализованного в составе прикладного решения.

Обмен с 1С:РМК

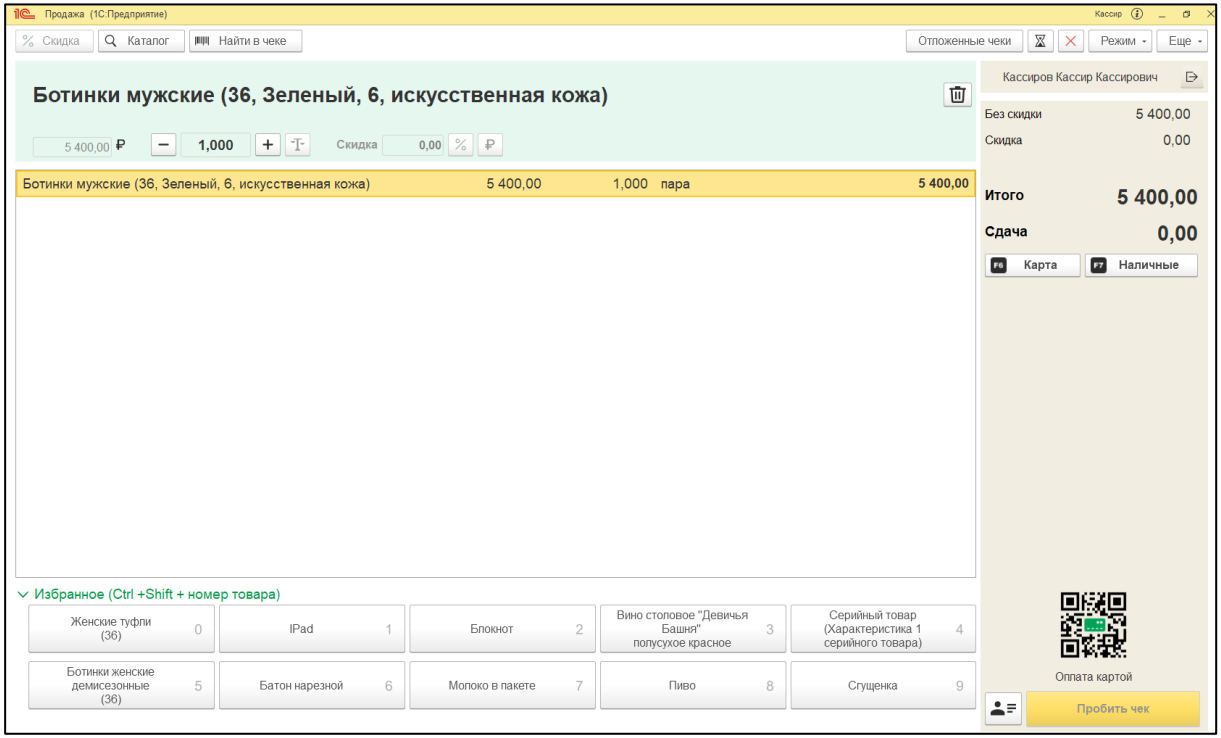

1С:РМК – универсальное рабочее места кассира для всех типовых конфигураций «1С:Предприятие», предназначенных для автоматизации розничной торговли.

Развитие взаиморасчетов

Поддержаны **новые возможности**:

- Указание курса расчетов для документов, у которых валюта документа и валюта взаиморасчетов совпадают. Например, документы от поставщика приходят с опозданием или курс валюты фиксируется во время отгрузки у поставщика, а поступление проводится позже – при получении товара.
- Установка фиксированного курса на дату отгрузки и его использование для последующих оплат, что позволяет исключить переоценку задолженности по накладным.
- Установка курса валюты взаиморасчетов в договоре.
- Формирование сверки взаиморасчетов между организациями.

ФИРМА “1С”

СПАСИБО
ЗА ВНИМАНИЕ!